


CUDDLE BAND

MODE D'EMPLOI



Bonjour, je vous présent Koala Cuddle Band!

Merci pour nous avez choisi,
nous de Koala Babycare
nous engageons tous les
jours pour offrir à mamans
et papas leur meilleur
expérience d'achat.



Koala Babycare est né au début du 2017 dés de deux
jeunes ingénieurs qui ont voulu mettre ensemble innovation,
emprise et la cure des bébés.

Depuis de l'exit de nos oreillers ergonomique **Koala Perfect
Head** et **Koala Perfect Head Maxi**, les alliés numéro
un dans la prévention et la cure de la Plagiocéphalie
positionnelle et de **Koala Hugs**, notre multifonctionnelle
oreiller pour la maternité; nous vous présentons, en fin, la
troisième née de la maison de **Koala Babycare**: la bande
porte-bébé **Koala Cuddle Band**.

Ce manuel d'emploi vous accompagnera dans un utilise
pratique et sûr du produit, vous trouverez des conseils de
grande valeur sur comment utiliser au mieux votre
nouvelle bande.


**Si vous avez des doutes ou des questions, n'hésitez pas à
nous contacter par courrier électronique à :**

info@koalababycare.com

Nous aurons des conseils et nous vous aiderons avec
gentillesse et disponibilité.

**Pour connaître toujours des nouveaux conseils et articles
relatifs au monde de l'enfance et de l'être parent, visitez-
vous notre site web:**

www.koalababycare.com



Qu'est-ce que Koala Cuddle Band?


Les câlins **Koala Babycare** ne finissent jamais, c'est pourquoi, après de nous nous occuper du repos de votre bébé pendant la grossesse, l'allaitement et le sommeil après de la naissance, nous avons pensé que l'étape successive consisterait à vous accompagner dans vos premières promenades, en réalisant notre **Koala Cuddle Band**!

Koala Cuddle Band est le porte-bébé qui, grâce à sa facilité d'utilisation, deviendra bientôt le meilleur ami de vous et de votre enfant. Il vous permet de faire de longues promenades sans surchauffer votre corps ni affecter de quelque manière le confort de votre dos grâce au dossier ergonomique et respirant.



Saviez-vous que le contact physique obtenu avec le portage est utile avant tout pour transmettre à votre enfant sécurité et amour, pour développer ses capacités cognitives et pour renforcer son système immunitaire.

Abonnez-vous à notre communauté pour recevoir des articles utiles et connaître tous les avantages du portage et bien plus encore.



Comment Utiliser Koala Cuddle Band

Tout d'abord, nous vous suggérons d'ouvrir votre bande et de **la porter comme un t-shirt**, une fois que vous l'avez portée, **ajustez-vous le dossier** en fonction de votre taille et de votre silhouette.

Vous trouverez ensuite **deux anneaux par côté** qui vous aideront à ajuster la largeur de la bande. Vous pourrez ainsi gérer sa largeur en fonction de votre taille et de celle de votre enfant. Vous trouverez également **une bande de soutien** qui sera utile pour soutenir le dos et le postérieure de votre enfant. Vous y trouverez également une poche qui sera utile dans vos longues promenades pour contenir des choses utiles pour vous et votre enfant.

Ci-dessous, je vous laisse **les explications illustrées** de ces simples étapes, de sorte que vous pouvez immédiatement commencer à utiliser votre **Koala Cuddle Band**.

Regardez notre vidéo d'instructions en cliquant sur ce lien:

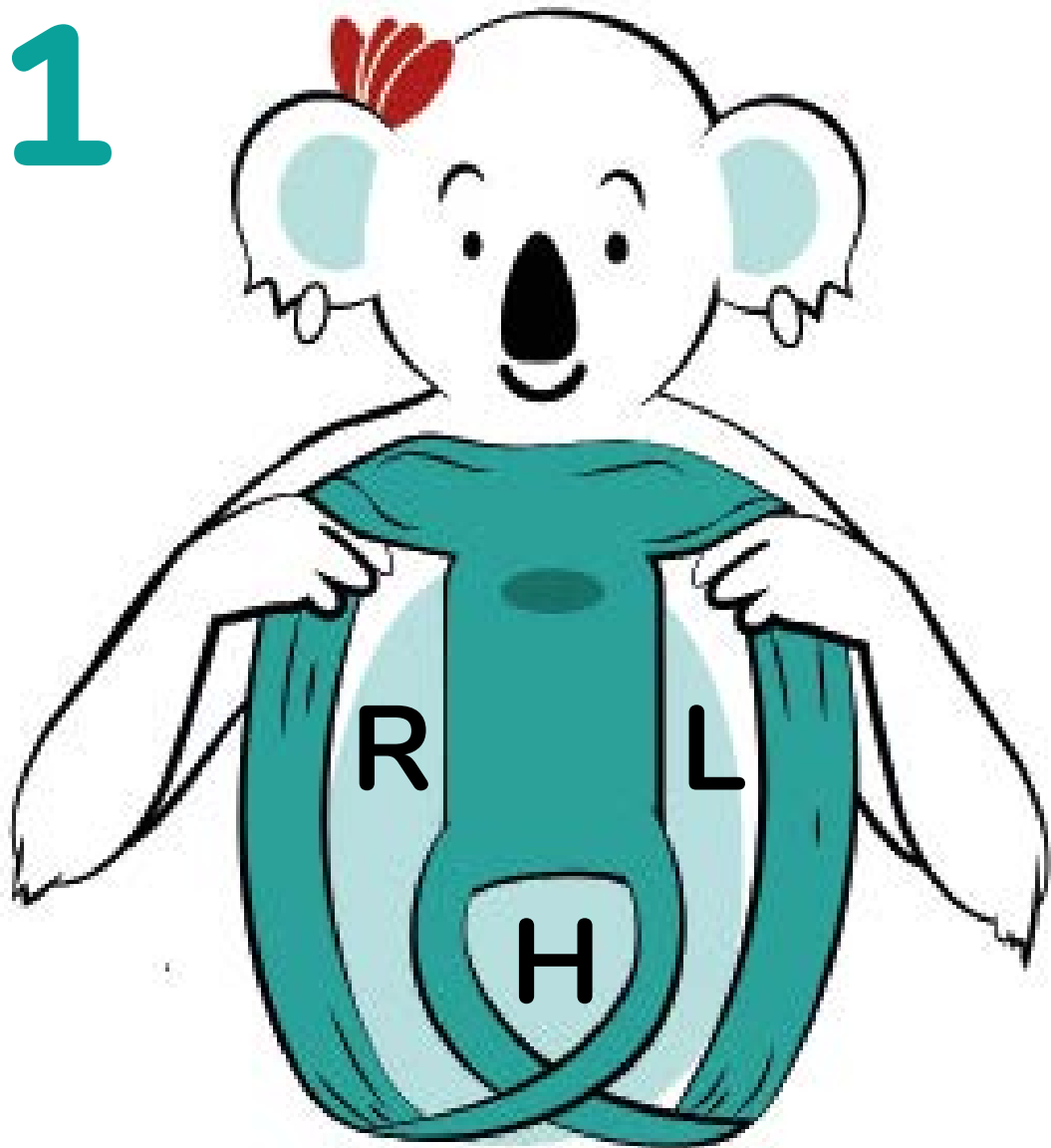
https://youtu.be/UrDYuR_EqRk



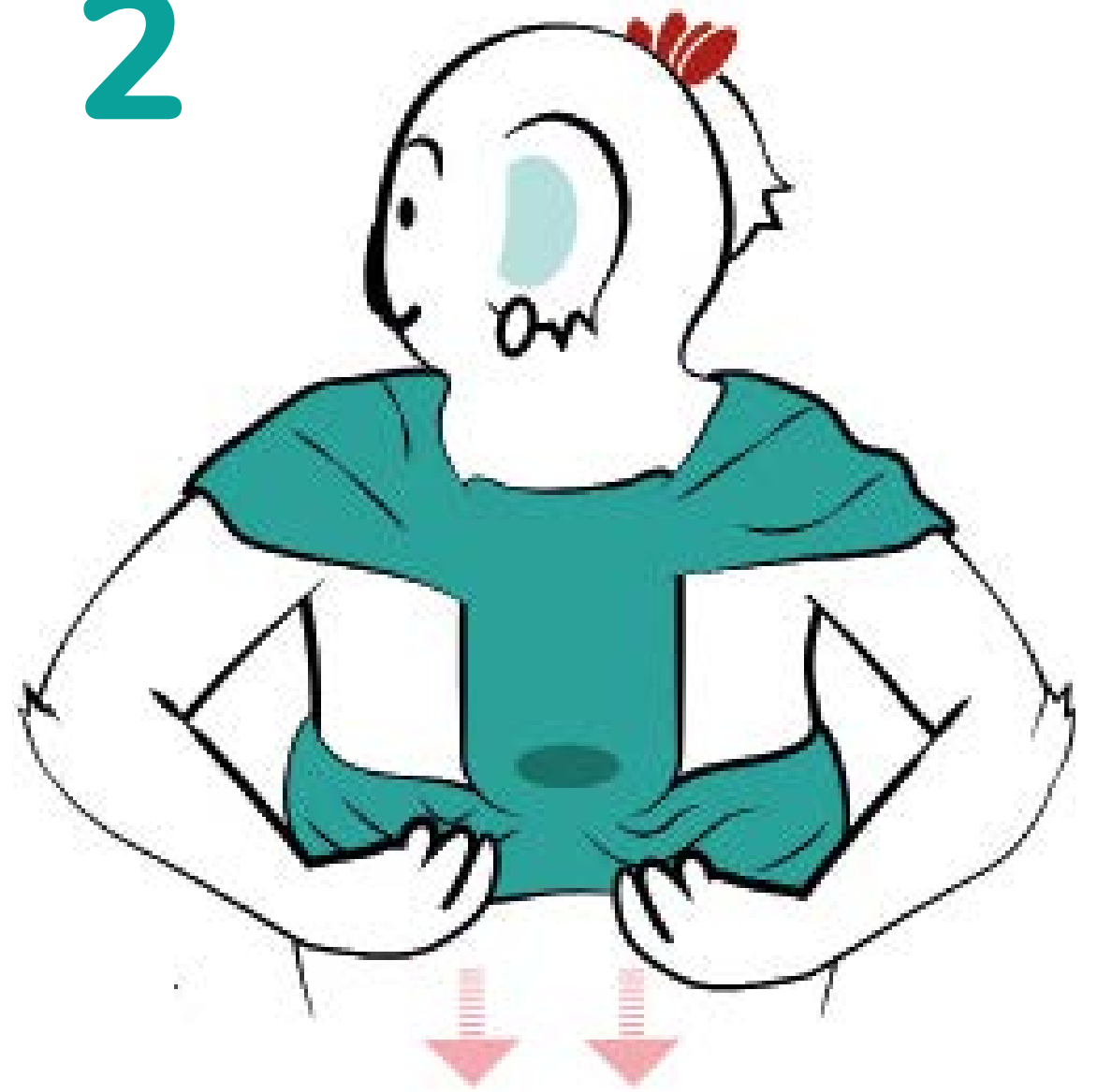


Pour bien commencer!

1




2



Pour porter ta nouvelle Koala Cuddle Band correctement, suivez-vous ces simples instructions.

1) Tenez-vous **Koala Cuddle Band** avec les deux mains en prenant les deux sangles des deux côtés du logo. Vous verrez 3 trous : lesquels de côtés (**L**, **R**) sont pour les bras tandis que le côté central est pour la tête (**H**). Portez-vous **Koala Cuddle Band** comme un t-shirt.

2) Une fois que vous avez porté le porte-bébé, tenez-vous le dos de la bande avec vos mains au point où se trouve le logo **Koala Babycare**. Tirez-vous le dossier vers le bas jusqu'à ce qu'il soit à mi- dos. En faisant cela, disposez les bandes d'avant de façon qu'elles se croisent au niveau de la poitrine et non à la hauteur du cou.

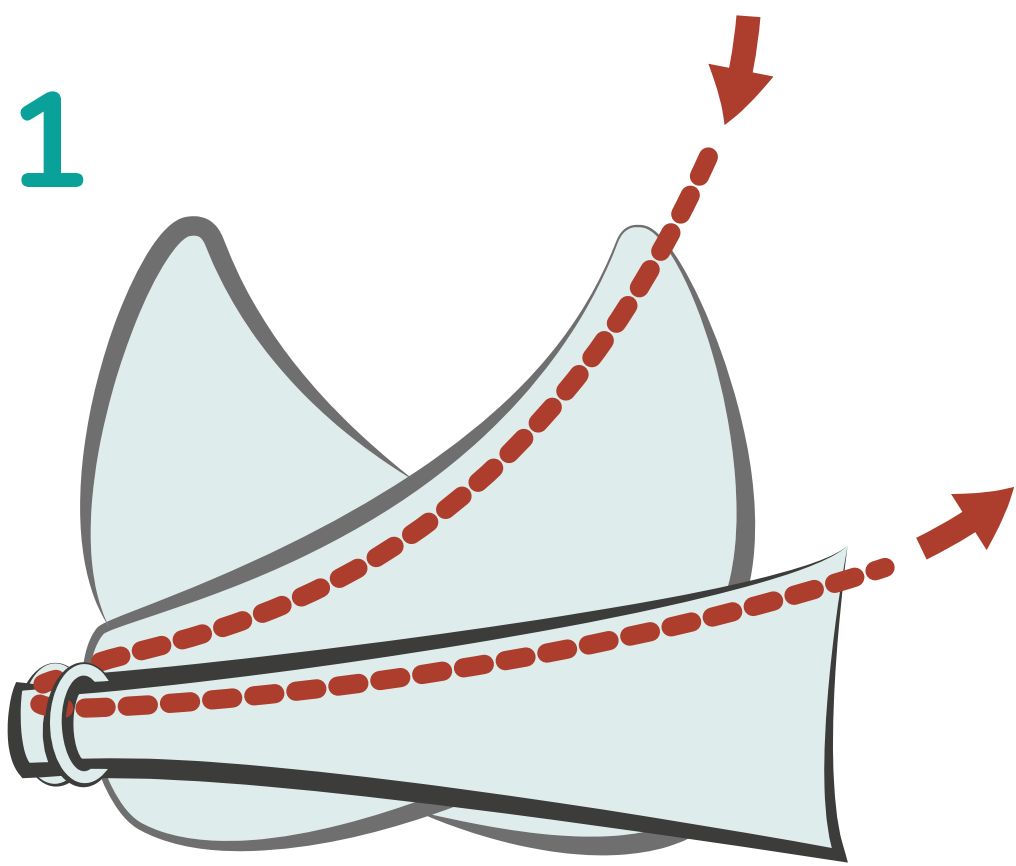


Ajustez La Bande

Pour porter le bandeau correctement, suivez-vous ces instructions simples.

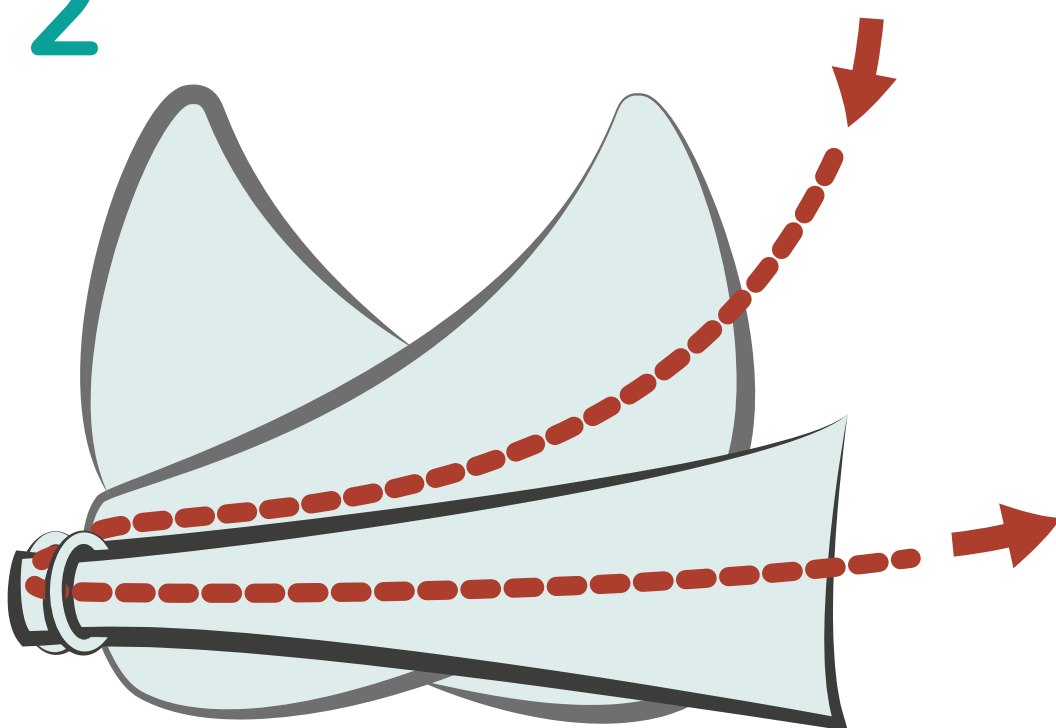
La tension de la bande qui entoure l'enfant peut être ajustée en tenant le morceau de tissu sortant des anneaux appropriés, de trois manières:

1



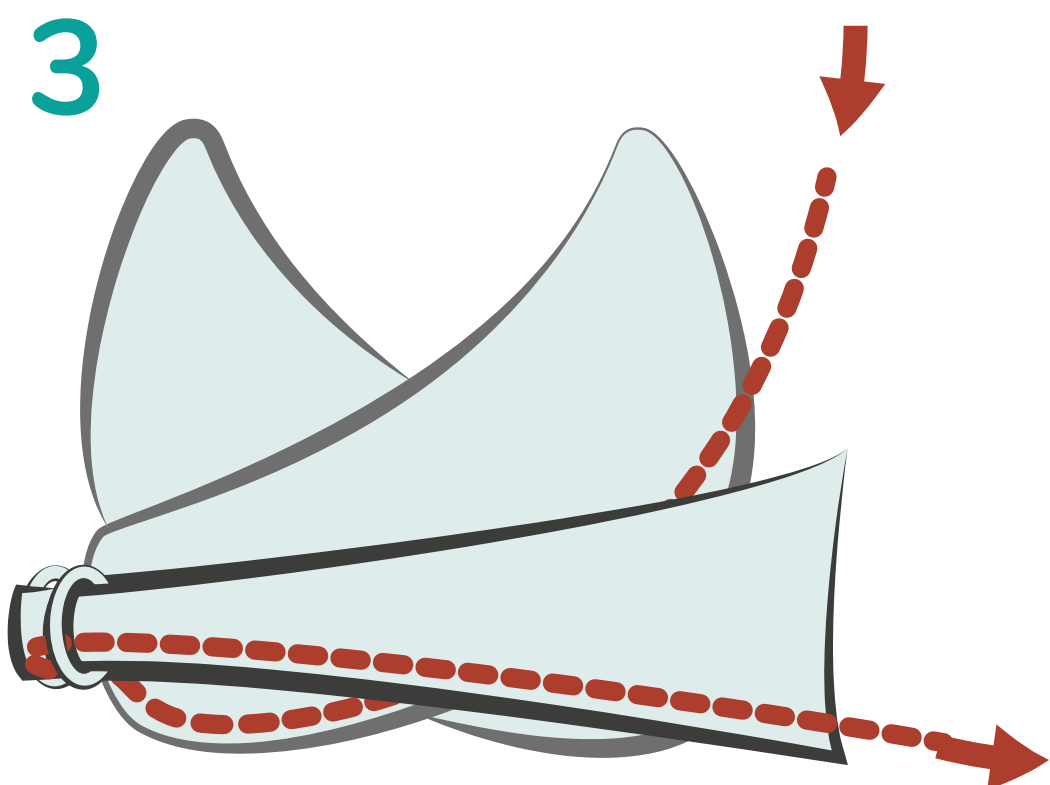
1) En tenant sa partie supérieure, la bande va s'étirer dans la partie supérieure;

2




2) En tenant sa partie centrale, la bande s'étendra dans la partie centrale;

3



3) En tenant sa partie inférieure, la bande va s'étirer dans la partie inférieure.




Il est bon d'utiliser **Koala Cuddle Band** dès les premières semaines de la naissance de l'enfant car la transition du ventre à la poitrine de la mère est au moins drastique possible.

Cette proximité est bénéfique pour l'enfant qui dépend entièrement de la mère pour cette première période.

L'enfant préférera alors la position recourbée avec les jambes pliées, ce qui est possible également lors de l'utilisation de la bande.

Il est très important à ce stade de toujours garder les jambes pliées, elles formeront en fait un M.



Coeur à coeur


1




1) Utilisez-vous votre main droite pour tenir l'enfant face à vous. Avec votre main gauche, prenez-vous la bande qui descend le long de votre épaule gauche et éloignez-la de votre corps. Faites-vous glisser la jambe et le bras de votre enfant juste au-dessous de la bande. Étirez-vous le tissu sur le dos de l'enfant et sous son derrière.

2) Utilisez votre main gauche pour maintenir le bébé immobile. Avec votre main droite, attrapez-vous la bande qui descend de votre épaule droite et éloigne-la de votre corps. Faites-vous glisser la jambe et le bras gauche de l'enfant sous la bande. Étirez-vous le tissu sur le dos de l'enfant et sous son derrière.

2





Coeur à coeur


3




3) Assurez-vous que les deux bandes soient bien réparties sur le dos et le derrière de votre enfant. Vérifiez-vous que le tissu supporte l'arrière des genoux de l'enfant et qu'il est en position assise.

4) Prenez- vous la bande de soutien et enroulez-la soigneusement dans le dos de l'enfant.


4





Coeur à coeur

5




5) Faites-vous tourner la bande de soutien autour de votre taille et soigneusement attachez-vous les extrémités en face de vous.

6) Si vous avez correctement positionné la bande, le visage de votre bébé doit être au-dessus du tissu et libre de possible obstruction. Assurez-vous que les deux bandes sont bien réparties sur le dos et le derrière de votre bébé. Si l'enfant a besoin d'un soutien supplémentaire sur la tête, déplacez une des bandes derrière la tête de l'enfant.

6





Lorsque vous n'utilisez pas le **Koala Cuddle Band**, vous pouvez le ranger dans son sac en tissu pratique. Cela vous aidera à l'avoir toujours à portée de main car il est compact et adapté à tout sac ou sac à dos.



COMMENT LAVER KOALA CUDDLE BAND

Vous pouvez laver votre **Koala Cuddle Band** directement dans la machine à laver à **30°C** avec des vêtements de couleur similaire.


Koala Babycare vous recommande de ne pas utiliser d'agent de blanchiment, de ne pas repasser, de ne pas nettoyer à sec et de ne pas sécher au sèche-linge.

COMMENT EST FAIT KOALA CUDDLE BAND

La bande à porter et laquelle de soutien sont constituées de **95% de coton** et de **5% d'élasthanne** (dans un sens seulement, tan que le tissu ne se détend pas).

Le dossier ergonomique et respirant est composé à **100% de polyester**.

Cette composition permet à la bande de durer plus longtemps sans se desserrer après l'utilisation.



Conaissez-Vous La Plagiocephalie Positionnelle?


La Plagiocéphalie est un aplatissement du crâne chez les nouveau-né(e)s que généralement se vérifie dans la nuque ou sur un côté de la tête de l'enfant.

Les os du crâne sont très faiblement liés les premiers mois de la vie. Pour cette raison, si une pression est exercée de manière prolongée sur le même point du crâne, les os peuvent bouger. Ce phénomène s'appelle Plagiocéphalie.

Cette situation peut se produire, par exemple, si votre enfant dort dans la même position toutes les nuits et pendant la sieste. La position couchée, la plus sûre pour les **MSN**, si maintenue pendant une période prolongée, peut de conséquence entraîner un **aplatissement du crâne**.

C'est pour cette raison ici que nous avons créé un oreiller spécial qui aide à prévenir et à soigner la tête plate.





Comment Notre Oreiller Koala Babycare Peut-Vous Aider?

Notre oreiller est fabriqué avec une mousse à mémoire de forme allemande de la plus haute qualité, avec deux taies d'oreiller en coton très doux et offre un soutien parfait à la tête de votre bébé. Tout cela permet une distribution uniforme de la pression sur le crâne, aidant ainsi à prévenir et à traiter la plagiocéphalie. Nous avons idée non pas un mais bien deux oreillers : **Koala Perfect Head** et **Koala Perfect Head Maxi**.


Nous sommes la seule entreprise à avoir fabriqué deux versions d'oreillers pour la plagiocéphalie.

- **Koala Perfect Head**: il est idéal pour les bébés de 0 à 12 mois. Il est compact et a été conçu pour être utilisé dans toutes les situations, y compris la poussette et le siège auto.
- **Koala Perfect Head Maxi**: il est idéal pour les bébés de 0 à 36 mois.

Il est conçu spécifiquement pour le lit et grâce à ses dimensions généreuses, empêche que la tête glisse hors de l'oreiller pendant le sommeil.

L'utilisation des deux coussins optimisera le temps que votre bébé passera couché, en augmentant considérablement les chances de prévenir et de traiter la plagiocéphalie.





Decouvrez-Vous Koala Hugs, Le Calin Pour Mere Et Enfant

Koala Hugs est le coussin multifonctionnel de **Koala Babycare**, grâce à sa taille et à ses lacets de sécurité pratiques **Koala Hugs** peut être transformé selon vos besoins

- Excellent allié pour soulager les jambes et le dos pendant la grossesse, découvrez toutes les positions recommandées pour une posture correcte;
- Coussin d'allaitement pour vous serrer contre votre bébé et prévenir la plagiocéphalie positionnelle en évitant d'écraser la tête contre le bras de la mère;
- Pare-chocs ou réducteur pour le lit, vous pouvez le fixer avec les lacets aux barres du lit pour l'utiliser en toute sécurité;
- Balancelle, en le fermant sur lui-même et en le finissant avec ses lacets pratiques, vous obtiendrez une balancelle confortable pour votre bébé;



Nous vous accompagnerons dans son utilisation pour assurer le meilleur confort à votre dos pendant la nuit et pendant le repos quotidien. Pendant neuf mois, votre corps sera la première maison de votre bébé, prenez soin de vous.

Rejoignez-vous la Community
de Koala Babycare!



Inscrivez-vous à notre communauté,
vous obtiendrez jusqu'à **20% de réduction**
pour l'achat de produits Koala Babycare!
Qu'attendez vous?

<https://koalababycare.com/koala-family>

Merci Encore pour votre Confiance

J'espère que ce petit manuel d'emploi vous a été utile.

Avant de vous dire au revoir, je voudrais vous demander une petite faveur: comment Vous auriez pu voir nous mettons notre cœur dans cette Projet.

La seule façon de faire connaître à tous les nouveaux papas et à les Nouvelles mamans, combien d'efforts nous mettons en notre travail et la qualité De nos produits, est à travers des commentaires sur Amazon.

Je ne sais pas si vous avez déjà laissé un commentaire de produit sur Amazon, mais cela ne vous prendra que 2 minutes.

Ces 2 minutes pour moi en auraient un aide énorme pas seulement pour moi mais aussi pour beaucoup de parents À la recherche du meilleur oreiller pour leur et leurs enfants.

Vous pouvez laisser un commentaire sur Amazon.

- 1) Accédez à Amazon dans la section : **“Votre Compte”** et **“Vos commandes”**.
- 2) A côté de votre achat **Koala Babycare**, vous trouverez : **“Donnez votre avis sur le produit”**

**Si vous décidez de laisser un avis, je vous serai
Infiniment reconnaissant.**

Je vous souhaite tout le meilleur pour votre petit(e) bébé!

**Cordialement,
Giacomo
Koala Babycare**

